

Spritzzubehör

Teilerreinigung

•Artikelnummer Standard •Artikelnummer in Edelstahl	Beschreibung	Bild
SR-BS-A ESR-BS-A	AUFPREIS für Spritzpistole mit Schnellwechselkupplung, 2 m Sprühschlauch, Hitzeschutz und Stecknippel. Bei dieser Option entfällt die Standard-Sprühdüse! Als ESR-BS-A fest verschraubt, ohne Nippel	
SR-BS ESR-BS	Nachrüstsatz Spritzpistole mit Schnellwechselkupplung, 2 m Sprühschlauch, Hitzeschutz und Stecknippel. Als ESR-BS fest verschraubt, ohne Nippel	
SR-ST ESR-ST	Standard-Sprühdüse mit Spritzschutz Sprühstrahl flach 25° gefächert L=225 mm	
SR-IR ESR-IR	Schlanke Düse für Hohlraum-reinigung durch Bohrungen Sprühstrahl flach 25° gefächert L=210 mm	
SR-HO ESR-HO	Hohlkegeldüse für Hohlräume, Sacklöcher und Bohrungen Sprühstrahl ca. 120° Hohlkegel L=195 mm	

Spritzzubehör

Teilereinigung

•Artikelnummer Standard •Artikelnummer in Edelstahl	Beschreibung	Bild
SR-SL ESR-SL	Schlanke Düse für Sacklöcher und Röhren Sprühstrahl diffus gefächert nach vorn D = 4mm L = 245 mm	
SR-ES ESR-ES	Schlanke Düse für Sacklöcher, Kollektoren von elektrostatischen Filtern Sprühstrahl 4 x alle 90 ° diffus seitlich L = 355 mm	
SR-FX ESR-FX	Flexible Düse für Bohrungen, Röhren Sprühstrahl 2 x 180° diffus seitlich L= 510 mm	
SR-PT ESR-PT	Punktstrahler zum Ablösen hartnäckiger Verschmutzungen Sprühstrahl D ~ 1 mm Vollstrahl L= 225 mm	
SR-PI ESR-PI	Düse mit Pinsel zum Reinigen von Flächen Sprühstrahl diffus L= 140 mm	
SR-PIE ESR-PIE	Bürste Edelstahl bei hartnäckigen Verschmutzun-gen Sprühstrahl diffus L= 125 mm	

Spritzzubehör

Teilerreinigung

<p>•Artikelnummer Standard</p> <p>•Artikelnummer in Edelstahl</p>	<p>Beschreibung</p>	<p>Bild</p>
<p>SR-BA</p>	<p>Bürstenadapter für Mink Bürsten in unterschiedlichen Ausführungen</p>	
<p>SR-TB</p>	<p>Tellerbürste Mink inkl. Bürstenadapter SR-BA D= 45mm L =90 mm</p>	
<p>SR-FA</p> <p>ESR-FA</p>	<p>Schlanke Düse mit hoher Flächen- und Spüleleistung. Verringert Druck und Temperatur bei höherem Wasservolumen.</p> <p>Nur für die 1000-er Baureihen geeignet. L = 210 mm</p>	 <p style="text-align: center;">asymmetrischer Flachstrahl</p>
<p>SR-ND</p> <p>ESR-ND</p>	<p>Nadeldüse mit 2,5 mm Außendurchmesser für kleine Bohrungen mit Düsenschutz-kappe, ab 4 bar L=90 mm</p>	
<p>SR-RT</p>	<p>Rundtisch manuell AluAusführung bis max. 40 kg D = 300 mm</p>	
<p>SR-AU N</p>	<p>Halterung für Spritzwerkzeuge am Wannenrand zu positionieren, aus V2A L= 400 mm</p>	
<p>SR-SM</p>	<p>Auflagematte Vinyl Für Serie 1000 SR 900x600x14mm</p>	




Spritzzubehör

Maschinen- und Großteilereinigung

<p>•Artikelnummer Standard</p> <p>•Artikelnummer in Edelstahl</p>	<p>Beschreibung</p>	<p>Bild</p>
<p>SR-BSL-A</p> <p>ESR-BSL-A</p>	<p>AUFPREIS für Spritzpistole mit Handverschraubung zur Verwendung der Sprühlanzen, 5 m Sprühschlauch, Hitzeschutz und Stecknippel. Standardlanze entfällt bei Wahl dieser Option!</p> <p>Als ESR-BSL-A ohne Nippel, fest mit dem Gerät verschraubt!</p>	
<p>SR-BSL</p> <p>ESR-BSL</p>	<p>Nachrüstsatz Spritzpistole mit Handverschraubung zur Verwendung der Sprühlanzen, 5 m Sprühschlauch, Hitzeschutz und Stecknippel</p> <p>Als ESR-BSL ohne Nippel, fest mit dem Gerät verschraubt!</p>	
<p>SR-DV</p>	<p>Druckverstellung an der Pistole L= 80 mm</p>	
<p>SR-AD</p>	<p>Adapter für die Lanzenpistole zum Einwechseln von Sprühwerkzeugen L=88mm</p>	
<p>SR-LH</p> <p>SRK-LH</p>	<p>Lanzenhalterung für 3 Sprühlanzen zum Anbringen am Griff des Reinigungsgerätes L=200mm</p>	

Spritzzubehör

Maschinen- und Großteilereinigung

•Artikelnummer Standard •Artikelnummer in Edelstahl	Beschreibung	Bild
SR-LA 600 SR-LA 900 SR-LA 1200 ESR-LA 600 ESR-LA 900 ESR-LA 1200	Sprühlanze in Länge 600 / 900 / 1200 mm als Wechseleinsatz mit Schraubnippel und Powerdüse Sprühstrahl flach 25° gefächert In Edelstahlausführung V2A	
SR-KL 850 SR-KL 1000 SR-KL 1500	Knicklanze 850 / 1000 / 1500 mm inkl. Schraubkupplungs-nippel und Düse	
SR-034E ESR-034E	Sprühschlauchverlängerung In 5,0 m Länge zum Einsatz bei der Maschinen – oder Großteile-reinigung. Inkl. Kupplung und Nippel	

Sonderdüsen und -anfertigungen sowie andere Schlauchlängen auf Anfrage!